









**LEYENDA**

	Limite del Área	52.44 KM <sup>2</sup>
	Área Amortiguamiento	300 M

**SIMBOLOGÍA**

	Sección Municipal		Carretera Pavimentada Transitable Todo el Año
	Ríos y Arroyos		Carretera no Pavimentada Transitable por Todo Tipo de Vehículo
	Limite Provincial		Carretera no Pavimentada Transitable en Tiempo Seco (Vehículo Todo Terreno)

