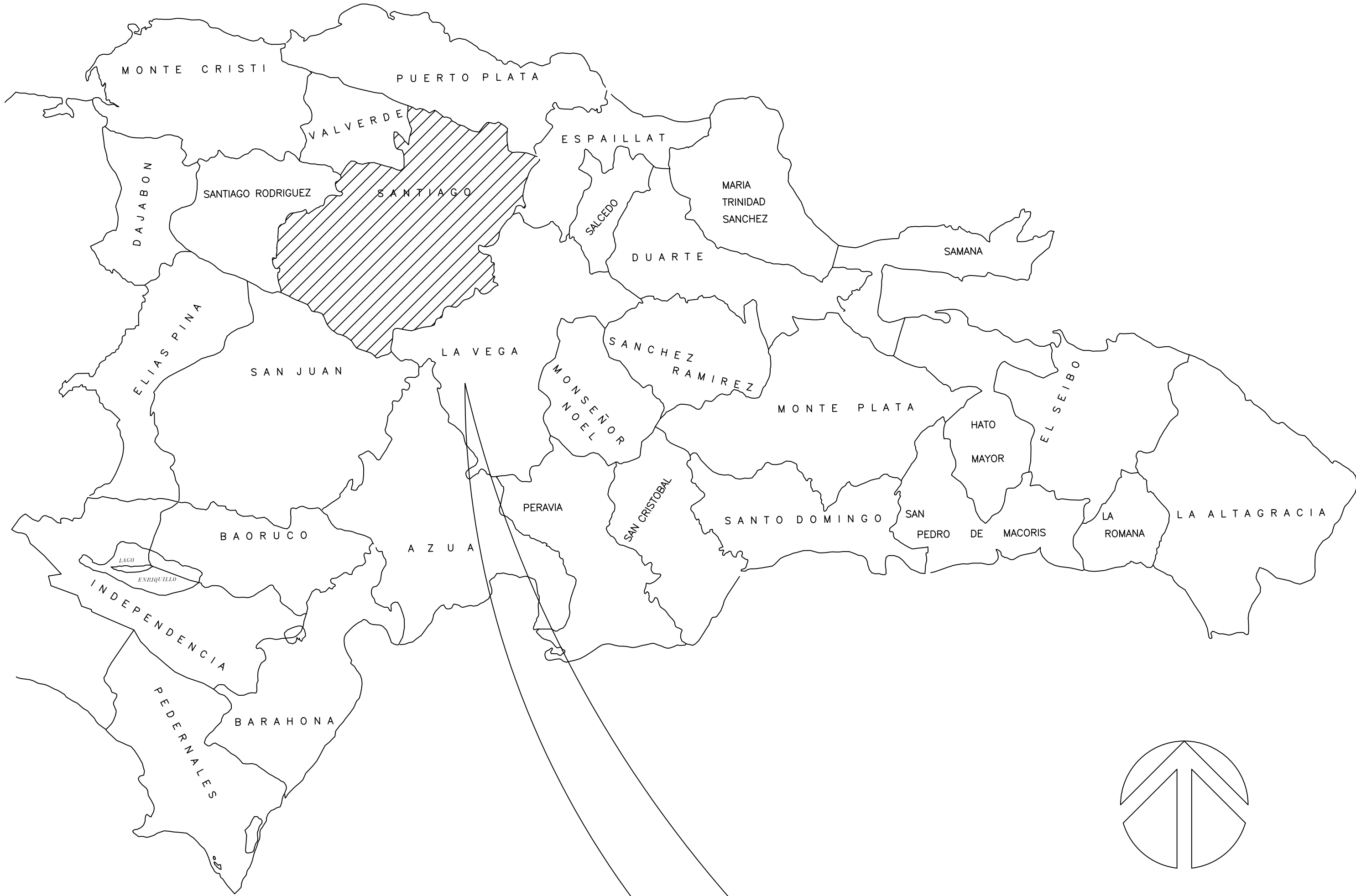
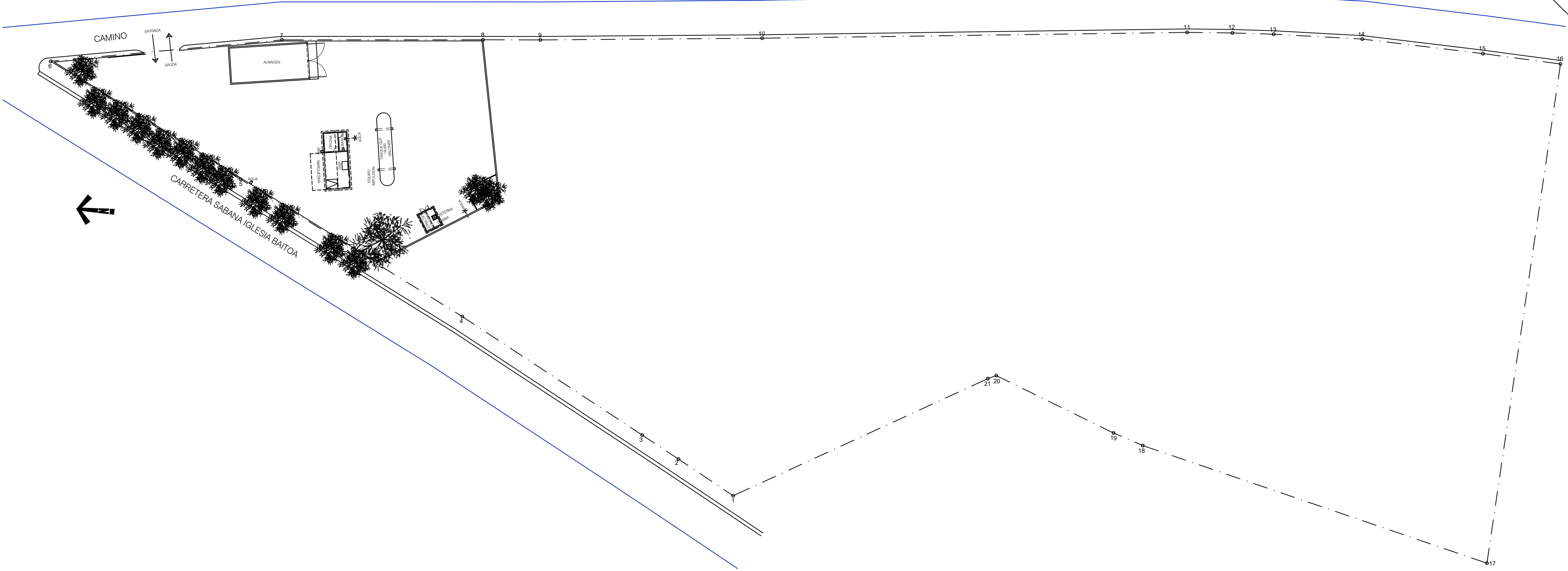


INDICE DE PLANOS

No. HOJA	REF.	TITULO DE LA HOJA	ESCALA
1	A-01	ÍNDICE, LOCALIZACIÓN, UBICACION Y PLANTA DE CONJUNTO ACTUAL	INDICADA
2	A-02	PLANTA DE CONJUNTO AMUEBLADA	INDICADA
3	SA-1	PLANTA DE CONJUNTO AGUA RESIDUAL Y POTABLE	1:150
4	SEG-1	PLANTA DE SEGURIDAD CCTV, DISPOSITIVOS CONTRA INCENCIOS Y RUTA DE EVACUACION	1:150




1
A1
PLANTA DE LOCALIZACION
NO ECALA



3
A1
PLANTA DE CONJUNTO ACTUAL
ESC.: 1:500



2
A1
PLANTA DE UBICACION
NO ECALA



DIRECCION EMPRESA
C/ PASEO DEL PARQUE, RESIDENCIAL LOS GIRASOLES S. LAS PRADERAS
TEL.: 809-623-4483 CEL: 829-352-7091
RNC - 131253042

SIMBOLOGIA:	
	INDICA ACOTACION EN METROS.
	NOMENCLATURA DE EJES
	ACOTACION A EJES
	ACOTACION GENERAL
	INDICA NIVELES EN PLANTAS ARQUITECTONICAS.
	INDICA NIVELES EN ELEVACIONES Y SECCIONES.
	N.P.T. INDICA NIVEL DE PISO TERMINADO.
	CAMBIO DE NIVEL EN PISO.
	CAMBIO DE NIVEL EN PLAFOND.
	INDICA PENDIENTE.
	INDICA NUMERO DE DETALLE.
	INDICA REFERENCIA DEL PLANO DE LOCALIZACION.
	INDICA NUMERO DE SECCION O DETALLE.
	INDICA REFERENCIA DEL PLANO DE LOCALIZACION.
	INDICA ELEVACIONES EN DETALLES DE BAÑOS.
	INDICA ACCESORIO EN DETALLES DE BAÑOS O DETALLES GENERALES.

PROYECTO:
ESTACION BAITOA
CONTENIDO:
INDICE-UBICACION Y LOCALIZACION PLANTA DE CONJUNTO ACTUAL

DISEÑO ARQUITECTONICO/URB.:	CODIA
ARQ. RICHIE RICHARDSON	30996
DISEÑO ESTRUCTURAL:	CODIA
-	-
DISEÑO SANITARIO:	CODIA
ARQ. RICHIE RICHARDSON	30996
DISEÑO ELECTRICO:	CODIA
-	-
DISEÑO MECANICO:	CODIA
-	-
COLABORADOR	CODIA
-	-

ARQ. O ING. RESPONSABLE:	CODIA
ARQ. RICHIE RICHARDSON	30996

PROPIETARIO:
HERMANOS DIAZ GAS

REVISIONES		
NUMERO	MODIFICACION	FECHA
1		
2		
3		
4		
5		
6		

ESCALA :	ARCHIVO CAD :
INDICADA	PLANOS PROYECTO BAITOA
FECHA :	HOJA NO. :
3/4/22	1
REF. :	4
A-1	



SIMBOLOGIA

- BOTE DE BASURA
- DE DETECTOR DE FUGAS
- SURTIDOR DE AGUA Y AIRE
- BOTON DE PARO DE EMERGENCIA
- EXTINGUIDOR
- EXHIBIDOR DE ACEITES

1 A2 PLANTA DE CONJUNTO AMUEBLADA
ESC.: 1:150 AREA: 1804.79 MTS2



DIRECCION EMPRESA
C/ PASEO DEL PARQUE, RESIDENCIAL LOS GIRASOLES S. LAS PRADEAS
TEL.: 809-623-4483 CEL: 829-352-7091
RNC - 13123042

SIMBOLOGIA:

- INDICA ACOTACION EN METROS.
- NOMENCLATURA DE EJES
- ACOTACION A EJES
- ACOTACION GENERAL
- INDICA NIVELES EN PLANTAS ARQUITECTONICAS.
- INDICA NIVELES EN ELEVACIONES Y SECCIONES.
- N.P.T. INDICA NIVEL DE PISO TERMINADO.
- CAMBIO DE NIVEL EN PISO.
- CAMBIO DE NIVEL EN PLAFOND.
- INDICA PENDIENTE.
- INDICA NUMERO DE DETALLE.
- VER DETALLE
- INDICA REFERENCIA DEL PLANO DE LOCALIZACION.
- INDICA NUMERO DE SECCION O DETALLE.
- INDICA REFERENCIA DEL PLANO DE LOCALIZACION.
- INDICA ELEVACIONES EN DETALLES DE BAÑOS.
- INDICA ACCESORIO EN DETALLES DE BAÑOS O DETALLES GENERALES.

PROYECTO:
ESTACION BAITOA
CONTENIDO:
PLANTA DE CONJUNTO AMUEBLADA

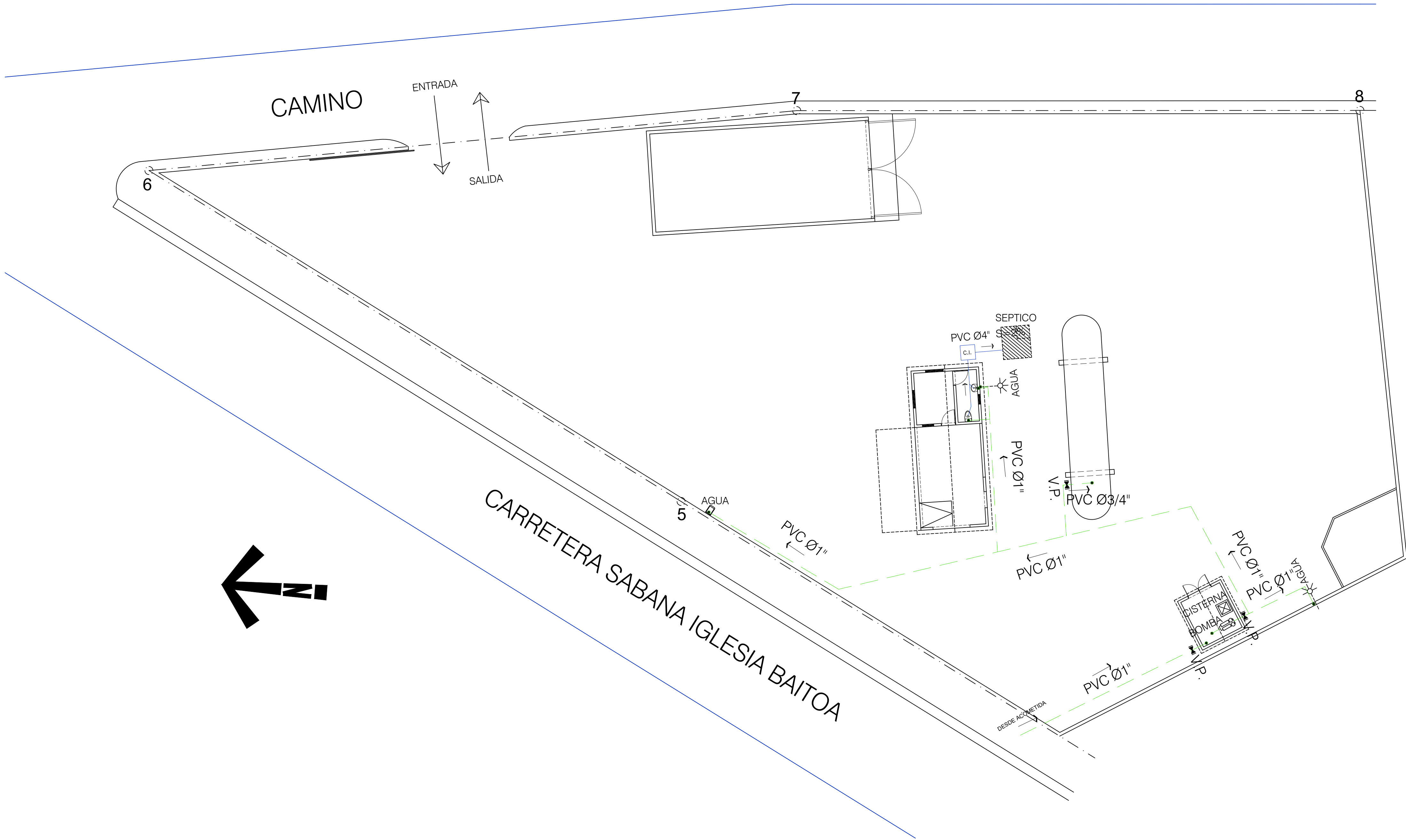
DISEÑO ARQUITECTONICO/URB.:	CODIA
ARQ. RICHIE RICHARDSON	30996
DISEÑO ESTRUCTURAL:	CODIA
-	-
DISEÑO SANITARIO:	CODIA
ARQ. RICHIE RICHARDSON	30996
DISEÑO ELECTRICO:	CODIA
-	-
DISEÑO MECANICO:	CODIA
-	-
COLABORADOR	CODIA
-	-

ARQ. O ING. RESPONSABLE:	CODIA
ARQ. RICHIE RICHARDSON	30996

PROPIETARIO:
HERMANOS DIAZ GAS

REVISIONES		
NUMERO	MODIFICACION	FECHA
1		
2		
3		
4		
5		
6		

ESCALA :	ARCHIVO CAD :
INDICADA	PLANOS PROYECTO BAITOA
FECHA :	HOJA NO. :
3/4/22	2
REF. :	4
A-2	




1
SA1

PLANTA DE CONJUNTO AGUAS NEGRAS Y RESIDUALES

ESC.: 1:150

TABLA DE SIMBOLOGIA SANITARIA

ABREVIATURA	NOMBRE
	B.P. BAJANTE PLUVIAL
	C.I. CAMARA DE INSPECCION
	C.Sp. CAMARA SEPTICA
	Do. DESAGUE DE PISO
	E.B. EQUIPO DE BOMBEO
	I. INODORO
	L. LAVAMANOS
	Lij. LLAVE JARDIN
	RO ROCIADORES
	P.F. POZO FILTRANTE
	T.R. TAPON DE REGISTRO
	CV COLUMNA DE VENTILACION
	V.P. VALVULA DE PASO
	V.R.V. VAL. DE RETENCION VERTICAL
	V.R.H. VAL. RETENCION HORIZONTAL
	MA MANGUERA SEGURIDAD
	Ø DIAMETRO DEL TUBO
	TUBERIA AGUAS FRIAS
	TUB. DRENAJE AGUAS NEGRAS



DIRECCION EMPRESA
C/ PASEO DEL PARQUE, RESIDENCIAL LOS GIRASOLES S. LAS PRADEAS
TEL.: 809-623-4483 CEL: 829-352-7091
RNC - 131253042

SIMBOLOGIA:	
	INDICA ACOTACION EN METROS.
	NOMENCLATURA DE EJES
	ACOTACION A EJES
	ACOTACION GENERAL
	INDICA NIVELES EN PLANTAS ARQUITECTONICAS.
	INDICA NIVELES EN ELEVACIONES Y SECCIONES.
	N.P.T. INDICA NIVEL DE PISO TERMINADO.
	CAMBIO DE NIVEL EN PISO.
	CAMBIO DE NIVEL EN PLAFOND.
	INDICA PENDIENTE.
	INDICA NUMERO DE DETALLE.
	INDICA REFERENCIA DEL PLANO DE LOCALIZACION.
	INDICA NUMERO DE SECCION O DETALLE.
	INDICA REFERENCIA DEL PLANO DE LOCALIZACION.
	INDICA ELEVACIONES EN DETALLES DE BAÑOS.
	INDICA ACCESORIO EN DETALLES DE BAÑOS O DETALLES GENERALES.

PROYECTO:	ESTACION BAITOA
CONTENIDO:	PLANTA AGUA POTABLE Y AGUAS RESIDUALES

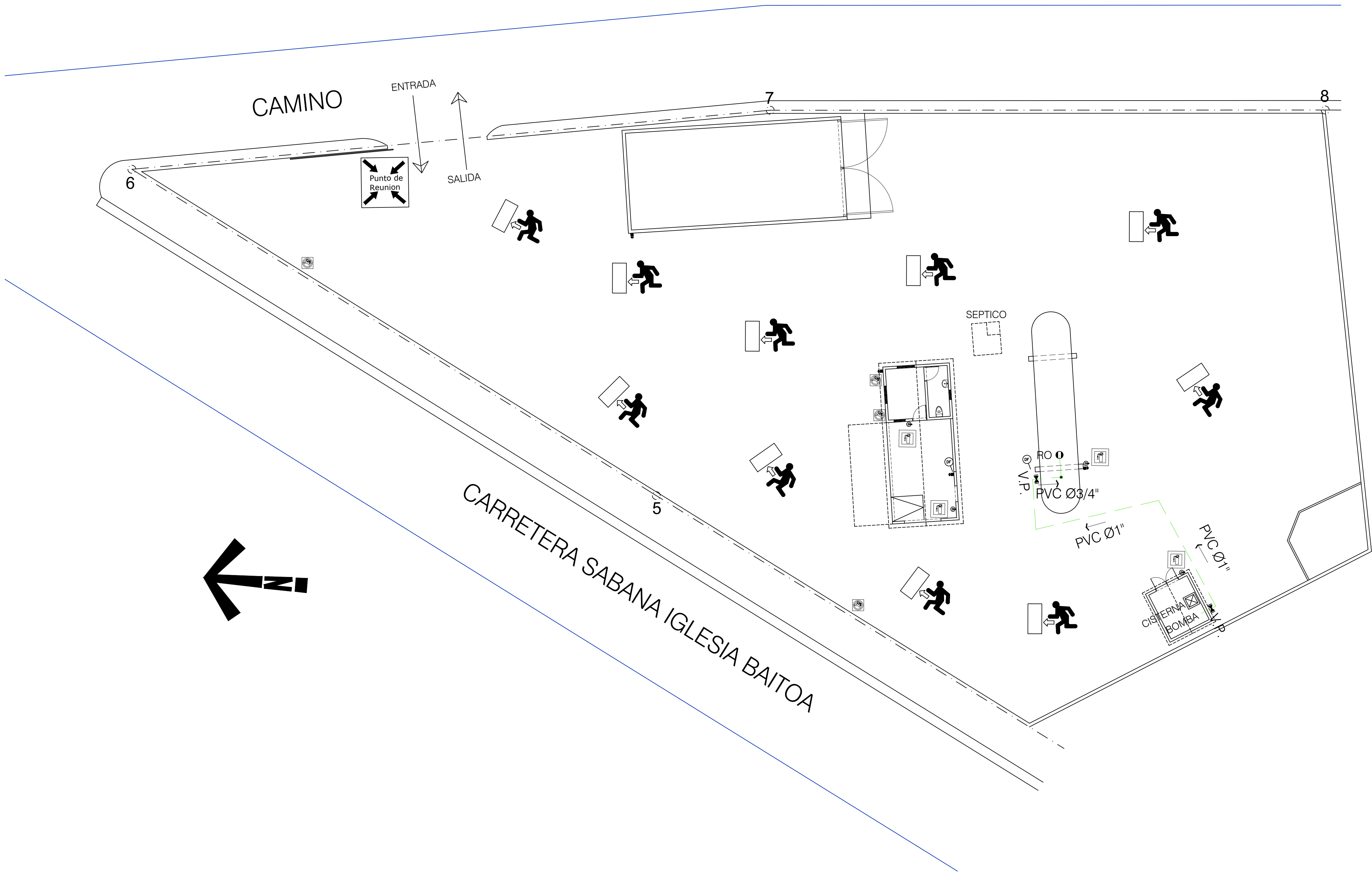
DISEÑO ARQUITECTONICO/URB.:	CODIA
ARQ. RICHIE RICHARDSON	30996
DISEÑO ESTRUCTURAL:	CODIA
-	-
DISEÑO SANITARIO:	CODIA
ARQ. RICHIE RICHARDSON	30996
DISEÑO ELECTRICO:	CODIA
-	-
DISEÑO MECANICO:	CODIA
-	-
COLABORADOR	CODIA

ARQ. O ING. RESPONSABLE:	CODIA
ARQ. RICHIE RICHARDSON	30996

PROPIETARIO:	HERMANOS DIAZ GAS
--------------	-------------------

REVISIONES		
NUMERO	MODIFICACION	FECHA
1		
2		
3		
4		
5		
6		

ESCALA :	ARCHIVO CAD :
INDICADA	PLANOS PROYECTO BAITOA
FECHA :	HOJA NO. :
3/4/22	3
REF. :	4
SA-1	



1
SE1

PLANTA SEGURIDAD CCTV, CONTRA INCENDIOS Y RUTA DE EVACUACION

ESC.: 1:150

LEYENDA	
	SEÑALIZACION PUNTO DE REUNION
	LINEA GUIA DE ESCAPE
	PUERTA DE ESCAPE

LEYENDA	
	Tubería de Alarma
	Tubería de Data, CCTV y Control de Acceso
	Tubería de Detección de Incendio
	Tubería de Tomacorriente No Regulado y A/A
	Tubería de UPS
	Tubería de Alarma por debajo del mobiliario
	Tubería soterrada pvc de presión
	Registro de Alarma
	Registro de Data, CCTV y Control de Acceso
	Registro de Detección de Incendio
	Registro de Tomacorriente No Regulado y A/A
	Registro de UPS
	Botón de Pánico (salida 2"x4" A 0.30m. SNPT)
	Botón Apertura de Puerta Eléctrica (salida 2"x4" a 1.30m del Piso)
	Detector de Humo (Salida Octagonal en Superficie Bajo Entrepiso)
	Sensor de Temperatura (Salida Octagonal en Superficie Bajo Entrepiso)
	Luz Estroboscópica (salida 2"x4" A 0.30 M. Bajo Nivel de Plafond)
	Camara CCTV (salida 5"x5")
	Camara CCTV 360° (salida 5"x5")
	Sensor de Movimiento (salida 2"x4")
	Sensor de Movimiento 360° (Salida 2"x4")
	Sensor de Vibración (Salida 2"x4" A 0.30 M. Sobre Nivel Plafond)
	Contactos Magnéticos (Salida 2"x4" A 0.30 M. Sobre Nivel Plafond)
	Lector de Cárnets para Control de Acceso (Salida 2"x4" A 1.20 M. Sobre Nivel de Piso)
	Sensor Inalámbrico Rotura de Cristales (Salida 2"x4" A 0.30 M sobre Nivel Plafond)
	Pull Station con Cover (Salida 2"x4" A 1.30 M Sobre Nivel de Piso)
	Sirena
	Teclado de Alarma
	Salida para Lámpara de Emergencia (caja 2"x4" a 0.30 m sobre nivel de plafond)
	Salida de Alarmas para Money-Safe (caja 2"x4" a 0.30 m sobre nivel de piso SNPT)

SIMBOLOGIA

- BOTE DE BASURA
- DETECTOR DE FUGAS
- SURTIDOR DE AGUA Y AIRE
- BOTON DE PARO DE EMERGENCIA
- EXTINGUIDOR
- EXHIBIDOR DE ACEITES
- SEÑALETICA NO FUME
- SEÑALETICA EXTINTORES
- MANGUERA CONTRA INCENDIOS
- ROCIADORES CONTRA INCENDIOS

DIRECCION EMPRESA
C/ PASEO DEL PARQUE, RESIDENCIAL LOS GIRASOLES S. LAS PRADERAS
TEL.: 809-623-4483 CEL: 829-352-7091
RNC - 13123042

SIMBOLOGIA:

INDICA ACOTACION EN METROS.

NOMENCLATURA DE EJES

ACOTACION A EJES

ACOTACION GENERAL

INDICA NIVELES EN PLANTAS ARQUITECTONICAS.

INDICA NIVELES EN ELEVACIONES Y SECCIONES.

N.P.T. INDICA NIVEL DE PISO TERMINADO.

CAMBIO DE NIVEL EN PISO.

CAMBIO DE NIVEL EN PLAFOND.

INDICA PENDIENTE.

INDICA NUMERO DE DETALLE.

INDICA REFERENCIA DEL PLANO DE LOCALIZACION.

INDICA NUMERO DE SECCION O DETALLE.

INDICA REFERENCIA DEL PLANO DE LOCALIZACION.

INDICA ELEVACIONES EN DETALLES DE BAÑOS.

INDICA ACCESORIO EN DETALLES DE BAÑOS O DETALLES GENERALES.

PROYECTO:

ESTACION BAITOA

CONTENIDO:

PLANTA SEGURIDAD CCTV Y CONTRA INCENDIOS Y RUTA EVACUACION

DISEÑO ARQUITECTONICO/URB.:	CODIA
ARQ. RICHIE RICHARDSON	30996
DISEÑO ESTRUCTURAL:	CODIA
-	-
DISEÑO SANITARIO:	CODIA
ARQ. RICHIE RICHARDSON	30996
DISEÑO ELECTRICO:	CODIA
-	-
DISEÑO MECANICO:	CODIA
-	-
COLABORADOR	CODIA
-	-

ARQ. O ING. RESPONSABLE:	CODIA
ARQ. RICHIE RICHARDSON	30996

PROPIETARIO:
HERMANOS DIAZ GAS

REVISIONES		
NUMERO	MODIFICACION	FECHA
1		
2		
3		
4		
5		
6		

ESCALA :	ARCHIVO CAD :
INDICADA	PLANOS PROYECTO BAITOA
FECHA :	HOJA NO. :
3/4/22	4
REF. :	
SE-1	4